



# ישראל כרטיס

מצגת משקיעים | רבעון 2 2024



## מידע צופה פני עתיד

מצגת זו אודות ישראלכרט בע"מ ("החברה") והחברות המאוחדות שלה (יחד: "הקבוצה") נועדה לשם התמצות והנוחות ואינה מצפה את מלוא הנתונים אודות הקבוצה ופעילותה או את הצורך בעיון בדוחותיה של החברה לשנת 2023, בדוחותיה של החברה לרבעון השני לשנת 2024 ובדיווחיה השוטפים של החברה (יחד: "הדוחות") ויש לקרוא אותה יחד עם הדוחות. המידע הנכלל במצגת זו יכול שיכלול נתונים המוצגים באופן או בעריכה או בפילוח שונה מאשר בדוחות.

המצגת אינה מהווה הצעה או הזמנה לרכישה של ניירות ערך של החברה והאמור בה אינו מהווה המלצה או חוות דעת או תחליף לשיקול דעת של המשקיע.

מצגת זו כוללת תכניות, מטרות, הערכות, אומדנים ומידע אחר המתייחסים לאירועים עתידיים, ביניהם, מידע בנוגע לנכסי הקבוצה, פעולות עתידיות ונזילות.

מידע כאמור מהווה "מידע צופה פני עתיד", כהגדרתו בחוק ניירות ערך, התשכ"ח-1968, והוא עשוי שלא להתממש, כולו או חלקו, או להתממש באופן שונה מהותית מכפי שנצפה.

מידע צופה פני עתיד מבוסס על הערכתה הסובייקטיבית של החברה, בין היתר על בסיס עובדות ונתונים בנוגע למצב הנוכחי של עסקי הקבוצה ומצב שוק התשלומים והאשראי ומצב השוק, כפי שידועים לחברה במועד הכנת מצגת זו וכן על עובדות ונתונים מאקרו כלכליים, אשר החברה נסמכת עליהם מבלי שיש בידיה יכולת לאמתם, ביניהם, דיווחים ופרסומים של גורמים חיצוניים שונים, כגון: נתוני בנק ישראל וגורמים הפעילים בשוק התשלומים (כגון: חברות כרטיסי אשראי וסולקים אחרים). התממשותו או אי התממשותו של המידע הצופה פני עתיד תושפע, בין היתר, מההתפתחויות בשוק התשלומים והאשראי

בישראל או מחוץ לישראל, משינויים בתכנית העבודה של הקבוצה, משינויים בתנאי השוק ובגורמים חיצוניים המשפיעים על פעילות הקבוצה, מהתנהגות הצרכנים בעולם ובישראל, מקיומם או העדרם של משאבים שונים בידי הקבוצה, מפעילותם של גורמים ושחקנים בשווקי התשלומים והאשראי בישראל או מחוץ לישראל, מהחלטות גופים וארגונים בינלאומיים שונים אשר מולם מתנהלת הקבוצה או כאלו שהקבוצה מושפעת מהחלטותיהם, משינויים בהיקפי הפעילות ומספר מחזיקי הכרטיסים של הקבוצה, משינויים רגולטוריים, שינויים חשבונאיים ושינויים בכללי מיסוי, שינויים בתנאי התחרות, פיתוחים טכנולוגיים, שינויים כלכליים, שינויים מאקרו-כלכליים, לרבות שינויים בשיעורי האינפלציה שיעורי הריבית בישראל ו/או מחוצה לה ומיתון, מאופן התפתחות מלחמת "חרבות ברזל", אופיה, משכה התרחבותה והשלכותיה המקומיות והגלובליות, מפעולות הממשלה והכנסת לשינויי חקיקה, בין היתר ביחס למערכת המשפט והשלכותיהן (ככל שיהיו); משינויים במצב הגיאופוליטי, לרבות השלכות סכסוכים מדיניים בטחוניים ופוליטיים מקומיים וגלובליים, שינויים בתנאי המימון, והשפעותיהם והשלכותיהם של כל אלה או חלקם על הקבוצה, וכן משינויים בתחומים אחרים אשר עשויה להיות להם השפעה על פעילות הקבוצה והסביבה העסקית בה היא פועלת שאינם בשליטת הקבוצה, ואשר עשויים להביא לאי התממשות (מלאה או חלקית) של ההערכות ו/או לשינויים בתכניות העסקיות של החברה ו/או להתממשותן באופן שונה, ואף מהותית, מכפי שנחזה ומהתממשותם של כל או חלק מגורמי סיכון המאפיינים את פעילות הקבוצה. החברה אינה מתחייבת לעדכן או לשנות כל הערכה או מידע כאמור על מנת שישקפו אירועים או נסיבות שיחולו לאחר מועד עריכת מצגת זו.

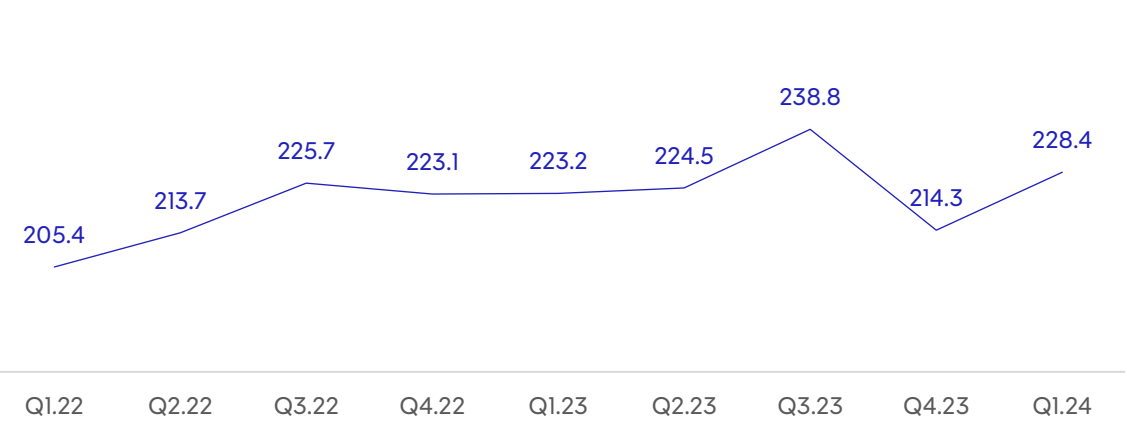




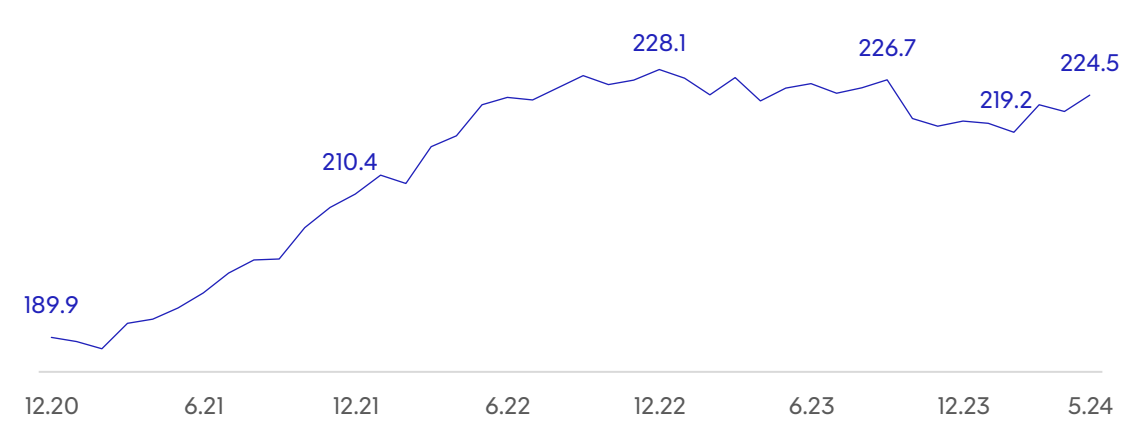
# ישראל הינה בבואה של המשק הישראלי, ומושפעת מהמכלול הכלכלי, הביטחוני, המדיני והחברתי

ברבעון השני 2024 המשיכה ההתאוששות ההדרגתית בחלק מענפי המשק, שהחלה בתחילת השנה, אך עדיין קיימת אי ודאות לגבי המשך השנה

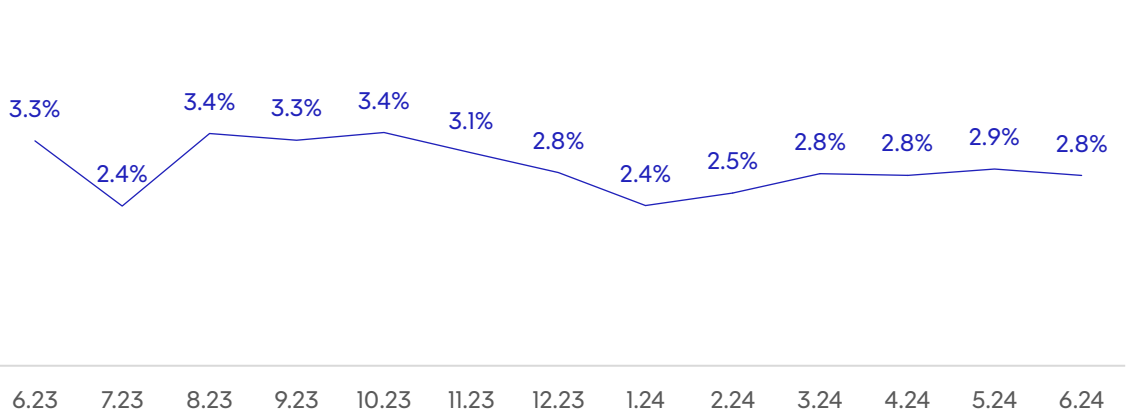
ההוצאה לצריכה פרטית<sup>(2)</sup>  
(מיליארד ש"ח)



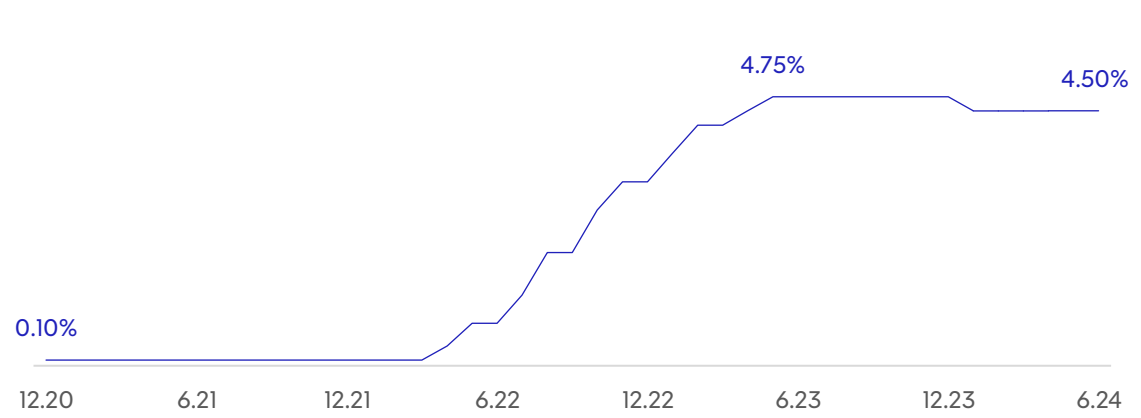
יתרות החוב של משקי הבית למגזר הפיננסי<sup>(1)</sup>  
(מיליארד ש"ח)



מדד המחירים לצרכן - ללא דיור<sup>(4)</sup>



ריבית בנק ישראל<sup>(3)</sup>



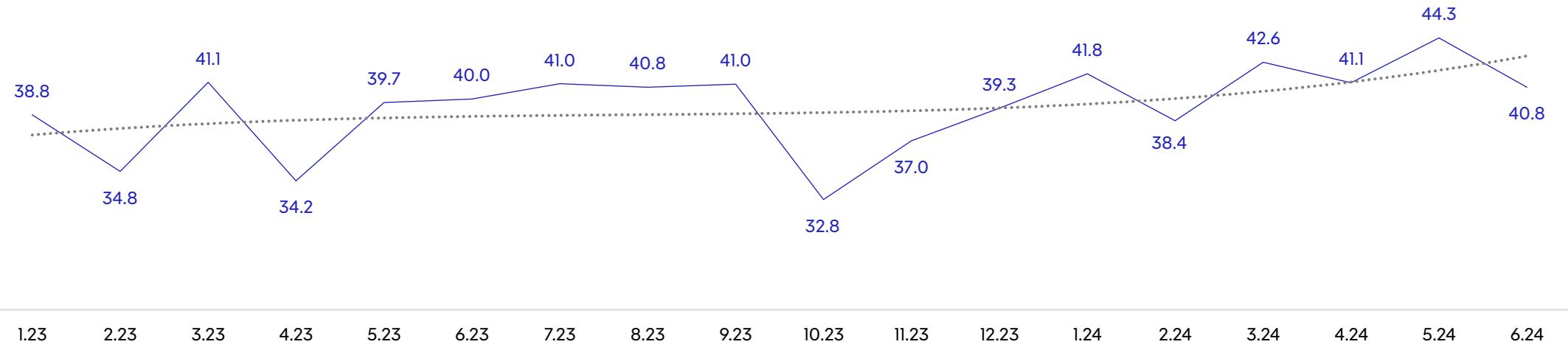
(1) מקור: בנק ישראל, ללא הלוואות לדיור  
 (2) מקור: הלשכה המרכזית לסטטיסטיקה  
 (3) מקור: בנק ישראל, סוף חודש  
 (4) מקור: הלשכה המרכזית לסטטיסטיקה, שיעור שינוי המדד מחודש המקביל אשתקד



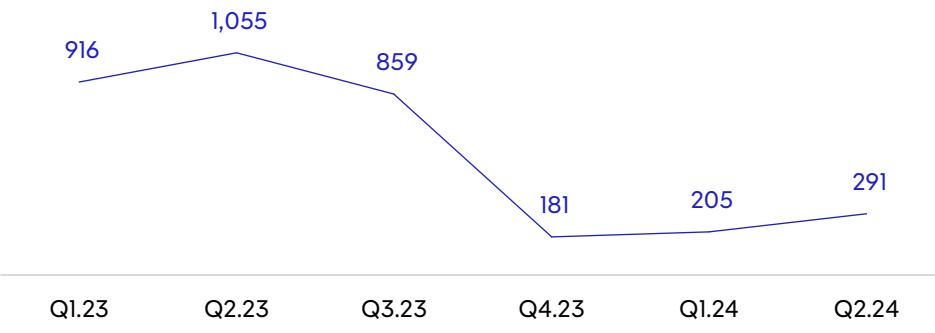
# ההתאוששות ההדרגתית באה לידי ביטוי בהיקף הפעילות בכרטיסי אשראי

בענף התיירות המשיכה מגמת העליה במספר היוצאים והנכנסים, אם כי בהיקף נמוך ביחס לתקופה המקבילה אשתקד

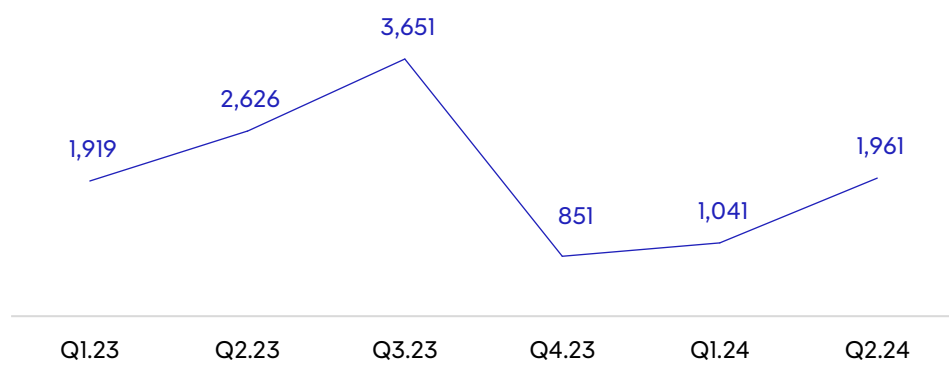
היקף המחזורים בכרטיסי אשראי בישראל<sup>(1)</sup>  
(מיליארד ש"ח)



תיירות נכנסת - מספר כניסות תיירים לישראל<sup>(2)</sup>  
(אלפים)



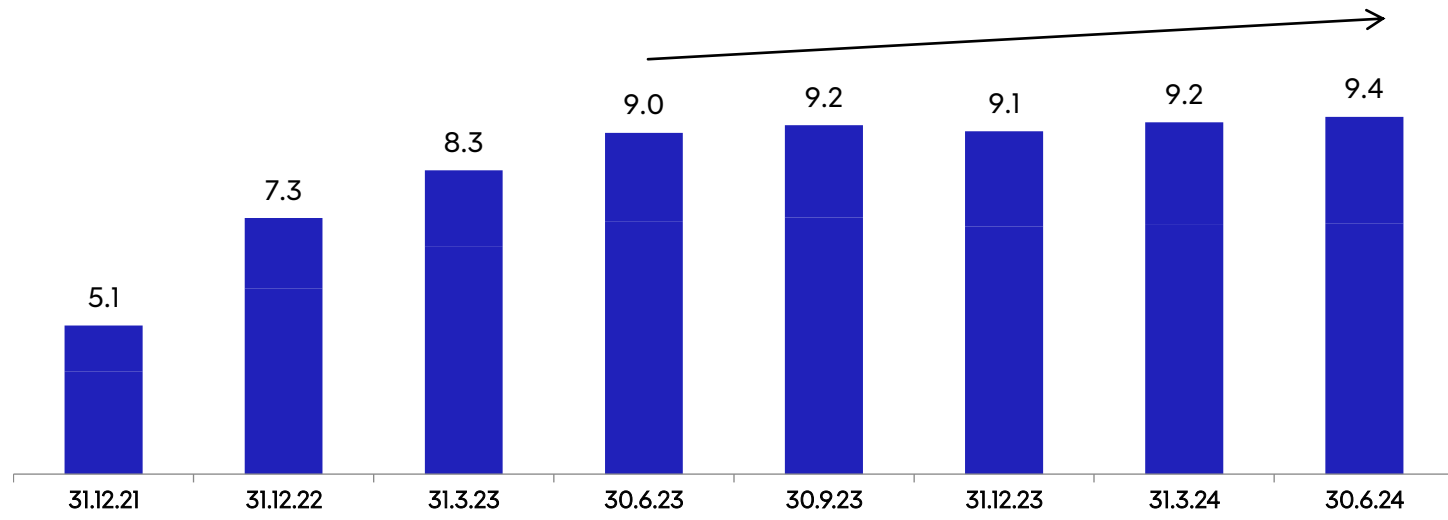
תיירות יוצאת - מספר יציאות אזרחים ישראלים מישראל<sup>(2)</sup>  
(אלפים)



(1) מקור: בנק ישראל  
(2) מקור: הלשכה המרכזית לסטטיסטיקה

# רבעון 2 2024 - גידול בהיקף תיק האשראי וברוח על אף אתגרי התקופה, עדכון שיעור חלוקת הדיבידנד

## תיק האשראי עלה ל-9.4 מיליארד ש"ח



### אשראי עסקי

מגמת הגידול העקבי נמשכה תוך מינוף היתרון היחסי של ישראל כרטיס בפעילות עם בתי עסק

### אשראי צרכני

מצב המשק המשיך להשפיע על הביקושים ובהתאם, ישראל כרטיס יישמה מדיניות חיתום שמרנית יותר

### השאת ערך לבעלי המניות

תשואת דיבידנד<sup>(1)</sup>

4.0%

דיבידנד בגין רווחי מחצית ראשונה 2024

53 מיליון ש"ח 40% מהרווח הנקי

דיבידנד ששולם בגין רווחי מחצית שניה 2023

3.3%

46 מיליון ש"ח 35% מהרווח הנקי

### גידול בהכנסות וברוח הנקי

רווח נקי הכנסות

68 מיליון ש"ח

802 מיליון ש"ח

+6.3% מרבעון ראשון 2024

+4.8% מרבעון ראשון 2024

+33.3% מרבעון רביעי 2023

+9.7% מרבעון רביעי 2023

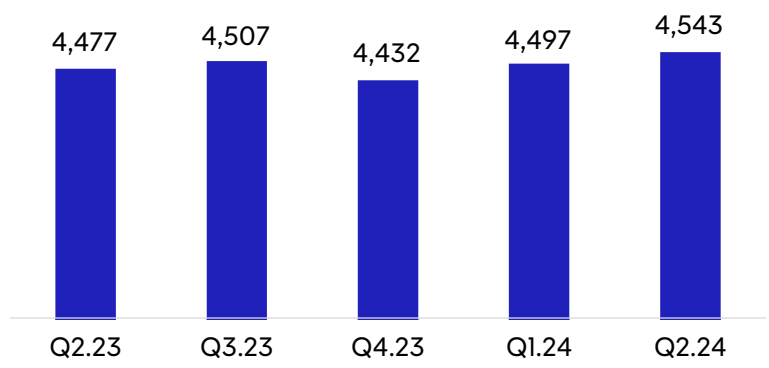
(1) סך הדיבידנד למניה מחולק בשער הסגירה של המניה יום קודם למועד ההכרזה (בחישוב שנתי)



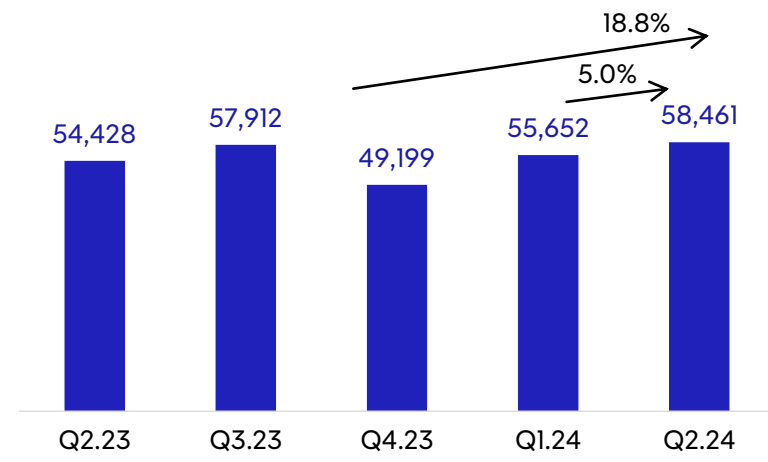
# רבעון 2 2024 - ההתאוששות ההדרגתית במחזורי העסקאות בכרטיסי אשראי תרמה לרוב הגידול בהכנסות ביחס לשני הרבעונים הקודמים

מיליון ש"ח

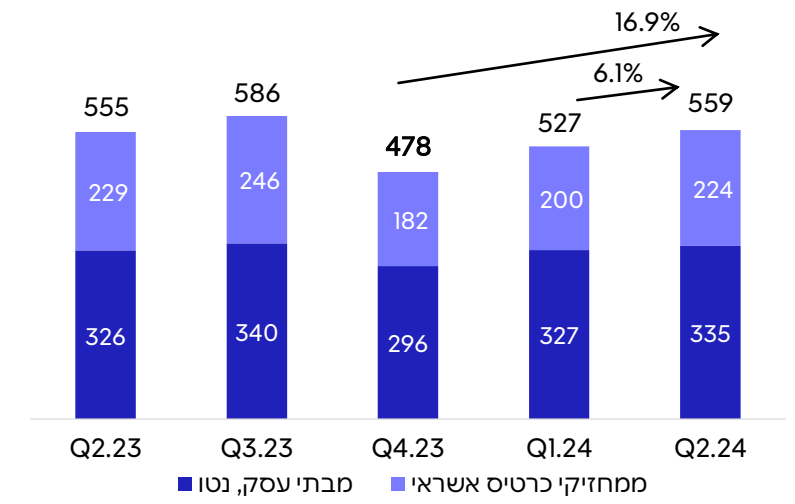
כרטיסי אשראי פעילים  
אלפי יחידות



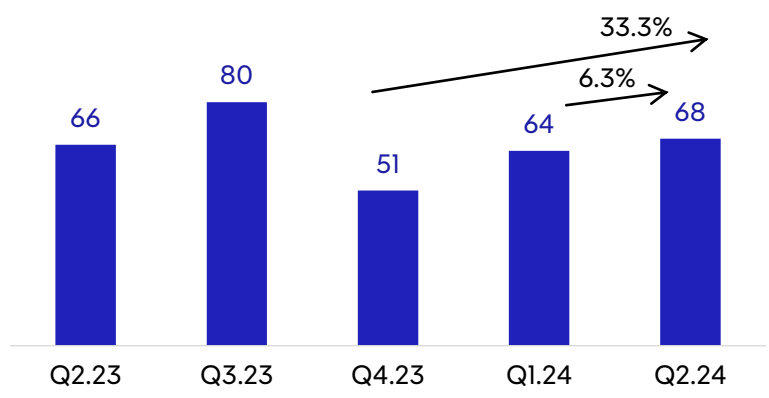
מחזורי עסקאות בכרטיסי אשראי  
המונפקים על ידי החברה



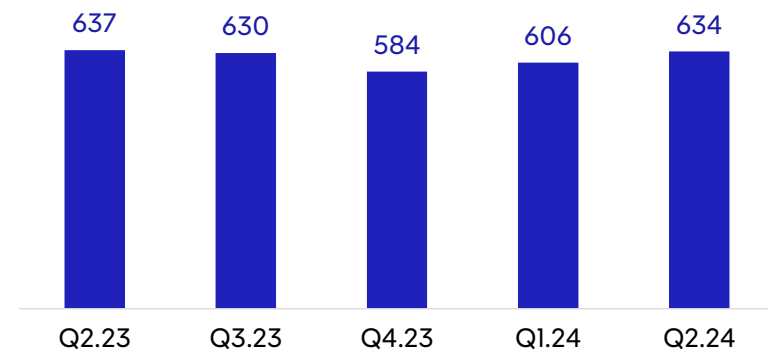
הכנסות מפעילות בכרטיסי אשראי  
הנפקה וסליקה



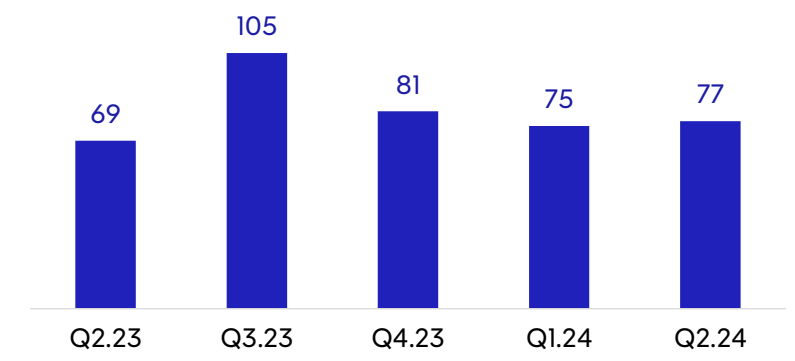
רווח נקי



הוצאות ללא הפסדי אשראי



הוצאות להפסדי אשראי



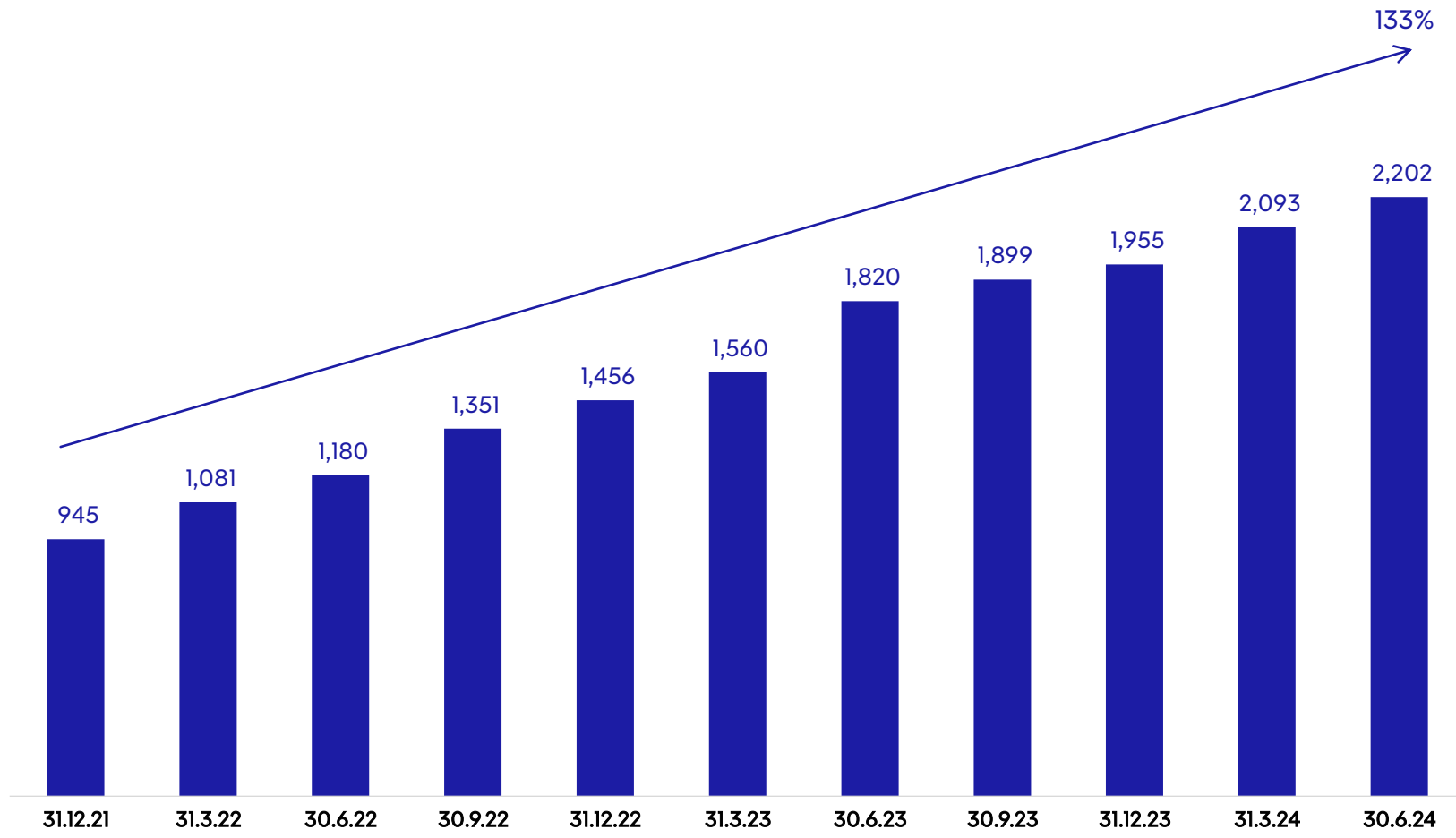
# אשראי עסקי - מינוף היתרון היחסי של ישראל כרטיס בפעילות עם בתי עסק

מגמת הגידול העקבי נמשכה. המשך הרחבת מעטפת ההיצע והנגשת מוצרים ושירותים מתקדמים



## התפתחות תיק האשראי העסקי על-פני זמן<sup>(1)</sup>

מיליון ש"ח



## אשראי עסקי<sup>(1)</sup>

Q2 2024



2.2 מיליארד ש"ח

הכנסות ריבית מלקוחות

77 מיליון ש"ח

Q1 2024 73  
Q2 2023 69

שיעור הכנסה מריבית<sup>(1,2)</sup>

8.61%

Q1 2024 8.99%  
Q2 2023 9.86%

מרווח שיעור הכנסות מעל הפריים

2.61%

Q1 2024 2.98%  
Q2 2023 3.77%

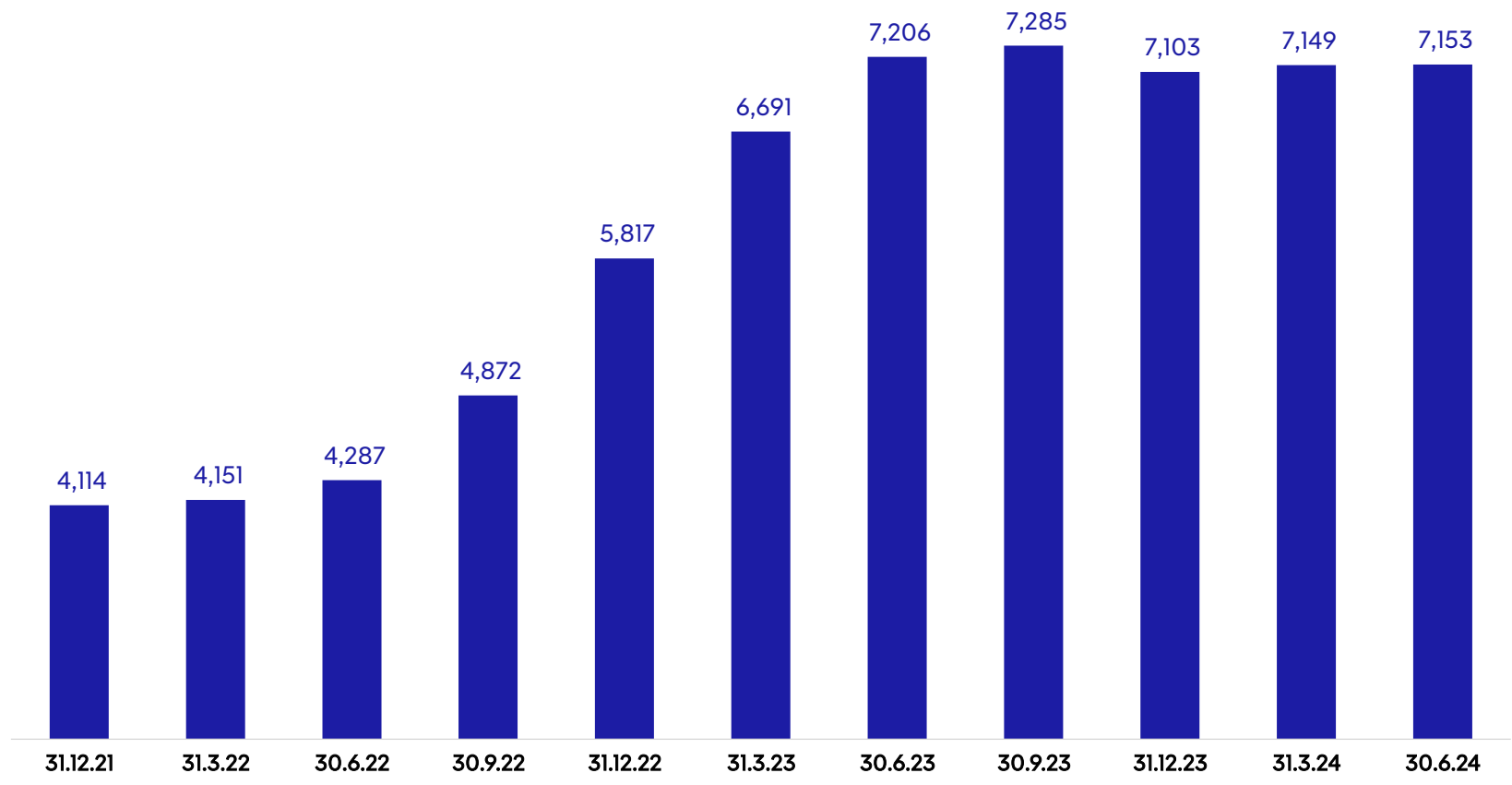
(1) אינו כולל יתרות שעמדו בתנאי סילוק ההתחייבות לפי FAS 166 בגין ניכיון שוברים לבתי עסק.  
(2) שיעור הכנסה ממוצעת מריבית (בחישוב שנתי) על בסיס יתרות לתחילת החודשים, של תיק האשראי המסחרי.

# אשראי צרכני - מצב המשק המשיך להשפיע על הביקושים

בהתאם, ישראלכרט יישמה מדיניות חיתום שמרנית יותר 

## התפתחות תיק האשראי הצרכני על-פני זמן

מיליון ש"ח



אשראי צרכני   
Q2 2024

7.2 מיליארד ש"ח

הכנסות ריבית מלקוחות

208 מיליון ש"ח

Q1 2024 196  
Q2 2023 206

שיעור הכנסה מריבית<sup>(1)</sup>

11.77%

Q1 2024 11.15%  
Q2 2023 11.80%

מרווח שיעור הכנסות מעל הפריים

5.77%

Q1 2024 5.14%  
Q2 2023 5.71%

(1) שיעור הכנסה ממוצעת מריבית (בחישוב שנתי) על בסיס יתרות לתחילת החודשים ברבעון.

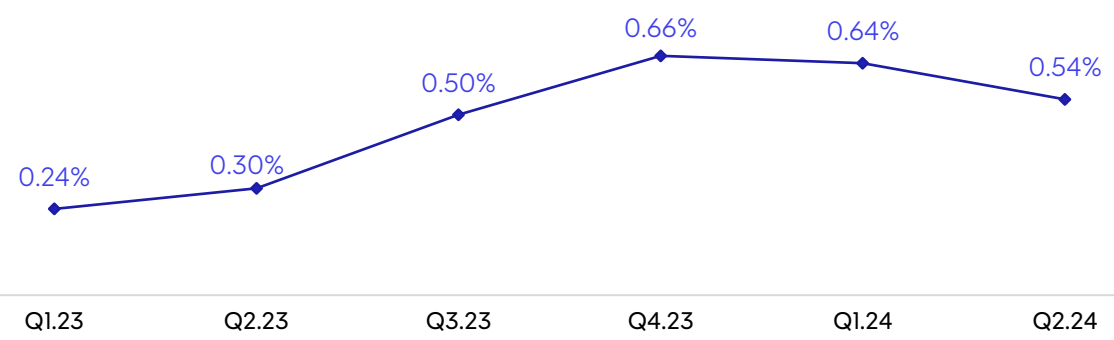


# הוצאות בגין הפסדי אשראי

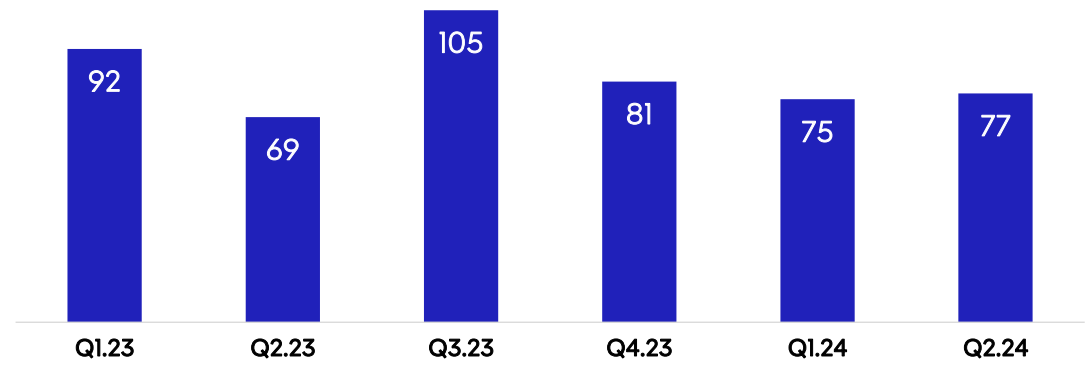


מדיניות חיתום מותאמת תורגמה למגמת קיטון בהוצאה הפרטנית ובמחיקות נטו, מאז הרבעון הרביעי 2023

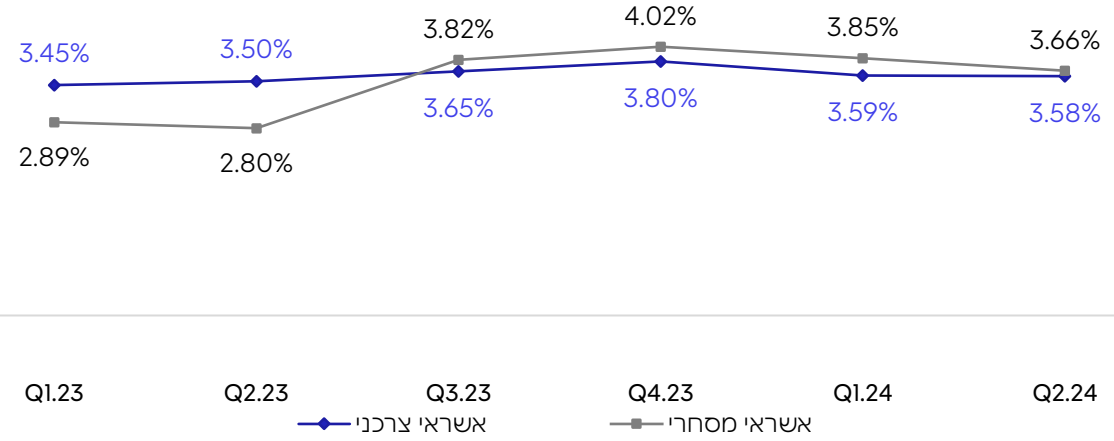
שיעור הוצאה פרטנית ומחיקות, נטו, מיתרת חייבים ממוצעת בגין כרטיסי אשראי<sup>(1,2)</sup>



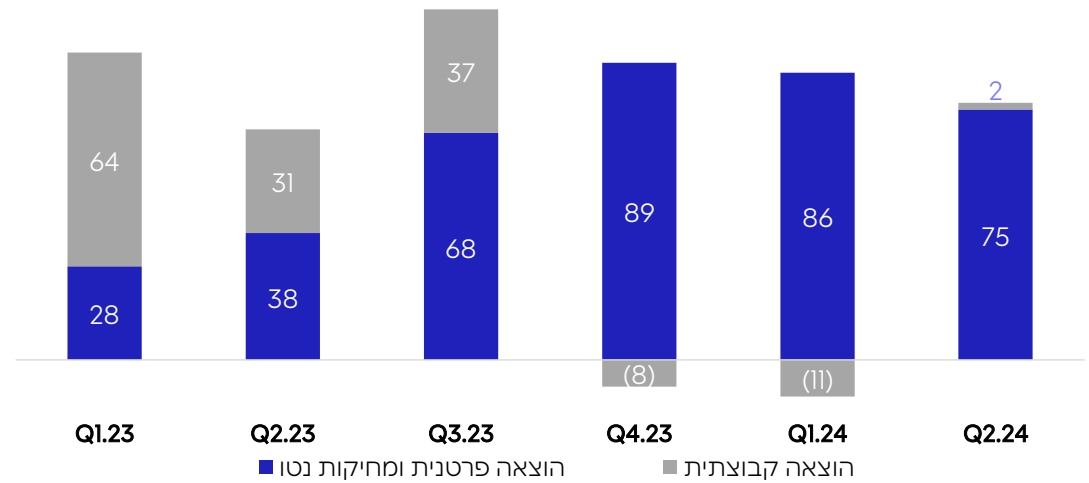
סך ההוצאות להפסדי אשראי (מיליון ש"ח)



יחס כיסוי - הפרשה להפסדי אשראי מיתרת חייבים בגין כרטיסי אשראי<sup>(2)</sup>



הוצאות להפסדי אשראי בחלוקה להוצאה פרטנית ומחיקות נטו, ולהוצאה קבוצתית (מיליון ש"ח)



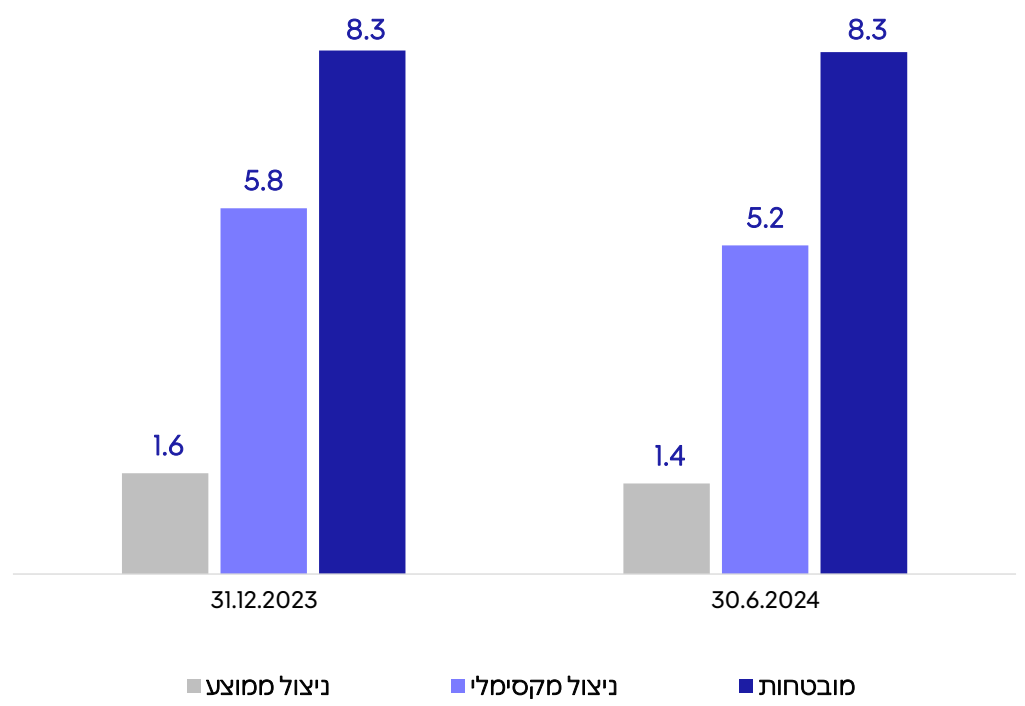
(1) חישוב רבעוני  
(2) באחריות חברה



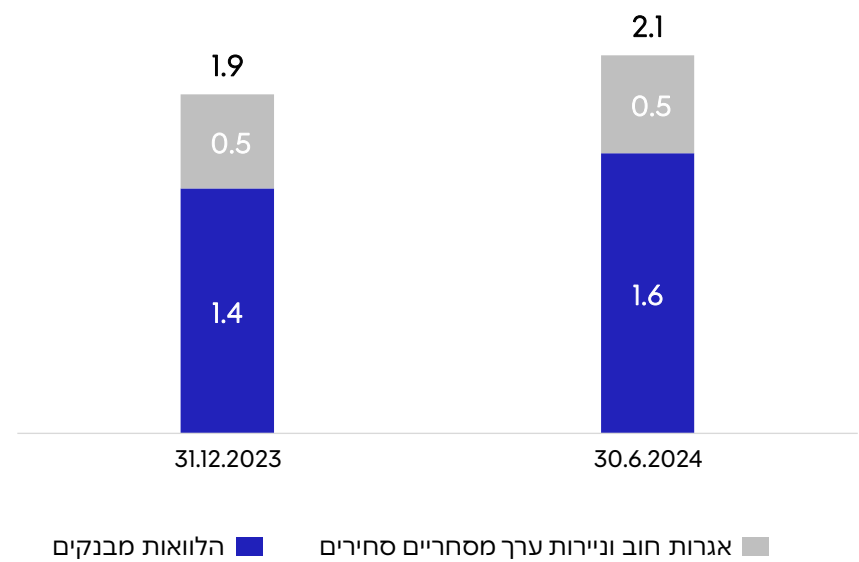
# זמינות וגיוון מקורות מימון תומכים בפעילות השוטפת גם בתקופה מורכבת זו ובאפשרויות הצמיחה בתיק האשראי

מיליארד ש"ח

מסגרות האשראי של הקבוצה<sup>(1)</sup>  
ניצול מקסימלי ומומצע מתחילת שנה קלנדרית



הלוואות ומימון סחיר  
בנקאי ואחר לתאריך המאזן



(1) כולל מסגרות אשראי אוטונומיות.

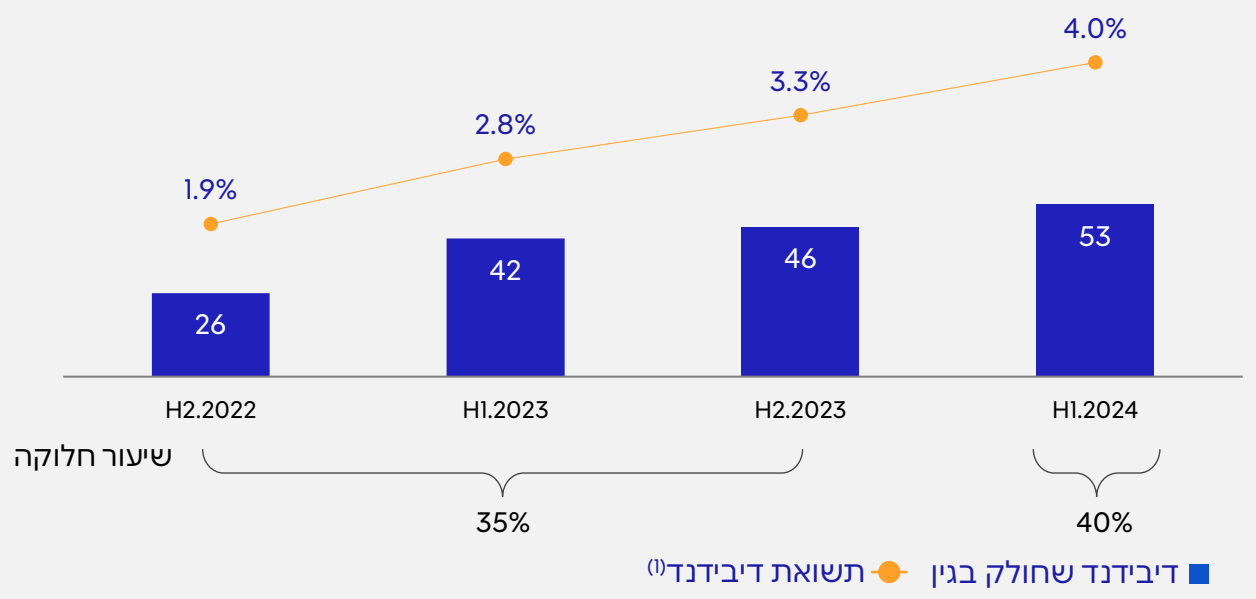
# העלאת שיעור הדיבידנד החצי שנתי ל-40%

## השאת ערך לבעלי המניות

### חלוקת דיבידנד

**4.0%** תשואת דיבידנד<sup>(1)</sup>

**53** מיליון ש"ח דיבידנד שהוכרז בגין רווחי H1.2024



## הון ויחסי הון איתנים

הון מיוחס לבעלי מניות  
**3.1** מיליארד ש"ח


יחס הון רובד 1  
**12.9%**  
יעד דירקטוריון 10.0%  
מינימום רגולטורי 8.0%


יחס הון כולל  
**14.0%**  
יעד דירקטוריון 11.75%  
מינימום רגולטורי 11.5%

(1) סך הדיבידנד למניה מחולק בשער הסגירה של המניה יום קודם למועד ההכרזה (בחישוב שנתי)



# ישראל עלתה לדירוג הגבוה מבין חברות כרטיסי האשראי

ישראל במקום ראשון  
בסקטור כרטיסי אשראי במדד המותגים 2024 

ישראל דורגה פלטינה A+  
במדד מעלה 2024 



ישראל במקום ראשון  
במדד המותגים 2024  
בקרב חברות כרטיסי האשראי

מדד המותגים של גלובס מתפרסם זו השנה  
ה-21 ומבוסס על סקר רחב היקף, הכולל  
3,500 נסקרים, בגילאי 18 ומעלה, המהווים  
מדגם מייצג של האוכלוסייה בישראל



ישראל עלתה במדד 2024  
לפלטינה פלוס A, היחידה  
מבין חברות כרטיסי האשראי

מדד מעלה מדרג למעלה מ-150 חברות  
מהגדולות במשק ובוחן כ-120 קריטריונים  
שונים העוסקים באיכות הסביבה, יחסי עבודה,  
גיוון והכלה, ממשל תאגידי ותרומה לקהילה

# הצעות ערך ייחודיות ללקוחות פרטיים

כרטיס  
נטענצ'יק

כרטיס נטענצ'יק של ישראלכרט



מטענים בדיגיטל עד 1,000 ₪ בכל פעם

הכרטיס נשפז לתחילת הכרטיס שנכנסים על ידי ישראלכרט ונכנס לתוקף באמצעות כלל כרטיסי ישראלכרט עד לסך נכס של 10,000 ₪ בכל כרטיס. כדי להשתמש בהכרטיס יש להחליט על סכום הכרטיס הנדרש. יש להחליט על סכום הכרטיס הנדרש לפני הגעה לנקודת המכירה. יש להחליט על סכום הכרטיס הנדרש לפני הגעה לנקודת המכירה. יש להחליט על סכום הכרטיס הנדרש לפני הגעה לנקודת המכירה. יש להחליט על סכום הכרטיס הנדרש לפני הגעה לנקודת המכירה.

10% קאשבק  
לנוסעים לחו"ל

ישראלכרט



ישראלכרט  
צ'ק

בחופשה הקרובה לא שוכחים לארוז את הכרטיס הכי משתלם

משלמים בנייד עם כרטיס ישראלכרט בחו"ל ומקבלים

**10% קאשבק על הקניות שלך**

להשתתפות במצע

הלוואות למימון  
הוצאות הקיץ

ישראלכרט



הוצאות הקיץ מתחילות להכביד?

שיתוף פעולה עם  
Wolt

ישראלכרט

3 סיבות להזמין CashBack+ של ישראלכרט



**50 ₪ קרדיט**

ב-Wolt

אני רוצה CashBack+

בספף ליתקון תכנית הקאשבק, המפיקה ישראלכרט בע"מ, אי עמידה בהפרעון האשראי עלולה לגרום חיוב ברביית פיגורים וחלי היוצאה לפועל. המפקת הכרטיס נובח המסגרת נתונים לשיקול דעתה הבלעדית של המפיקה. מותנת המסגרת כסך של 75 ש"ח תועקף ל-10,000 ₪ המצטרפים הראשונים שחוזר הרובים המצטרבים ככרטיסים במסגרת 3 חודשים ממעוד המפקת הכרטיס שלה על 15,000 ₪. מותנת המסגרת כוללת 50 ₪ בהטענת הקוד למצטרפים חדשים עד ליום 31.8.24 ההטבת וולט בתוקף עד לתאריך 31.12.24 חודשים מרגע הטענת הקוד.

# הצעות ערך ייחודיות ללקוחות עסקיים

**ישראל לעסקים**

**ראוי חשוב? כדי לפתוח עסק צריך אתכם, כדי לקבל פתרונות תשלום משתלמים לעסק, צריך אותנו.**

מגוון פתרונות תשלום שמצמיחים את העסק, ואתכם: **תשלום מרחוק** ✦ **תשלום בעסק הפיזי** ✦ **תשלום און-ליין**

כספי לתנאי החברה והשירות

**ישראל לעסקים**

**זה שאתם עצמאיים לא אומר שאתם לבד**

פתרונות התשלום של ישראל לעסקים מתאימים לעסק ועוזרים לו להגדיל הכנסות. **בעסק הפיזי** · **מרחוק** · **מהנייד** · **אונליין**

**הצטרפו ותיהנו מחודשיים עמלת סליקה חינם**

בכספי לתנאי החברה והשירות. בכספי לתנאי החברה ותקופת המבצע עד 31.5.24

**ישראל לעסקים**

פתרונות תשלום שמקלים על שני צידי המטבע **בעסק הפיזי** · **מרחוק** · **מהנייד** · **אונליין**

**הצטרפו וקבלו חודשיים ללא עמלת סליקה**

בכספי לתנאי החברה ולתנאי החברה ותקופת המבצע עד 30.9.24

**פתרונות תשלום**

**ישראל לעסקים**

**צומחים גבוה**

פתרונות המימון של ישראל לעסקים מטפחים את העסק שלך

עד 30,000 ₪ | עד 30 תשלומים | פריים + 3%

בכספי לאישור ותנאי החברה. המלוח ישראל בע"מ / או ישראל מסונן בע"מ. אי עמידה בפרטנן החלואה או האשראי עלול לגרום רכיב פיננסי והליכי הוצאה לפועל. ההטבה לבתי עסק סולקים עבור הלוואות חדשות שיוגשו עד למועד 31.05.2024

**ישראל לעסקים**

**הלוואה דיגיטלית בכל זמן ובכל מקום**

עד 50,000 ₪ | עד 15 תשלומים | פריים + 1.5%

**לפרטים ←**

בכספי לאישור ותנאי החברה. המלוח ישראל בע"מ / או ישראל מסונן בע"מ. אי עמידה בפרטנן הלוואה או האשראי עלול לגרום רכיב פיננסי והליכי הוצאה לפועל. ההטבה לבתי עסק סולקים עבור הלוואות חדשות שיוגשו עד למועד 30.6.24

**ישראל לעסקים**

**הלוואה לעסק שאסור לפסוח עליה**

פתרון המימון של ישראל לעסקים לחגים:

עד 30,000 ₪ | עד 30 תשלומים | פריים + 3%

בכספי לאישור ותנאי החברה. המלוח ישראל בע"מ / או ישראל מסונן בע"מ. אי עמידה בפרטנן הלוואה או האשראי עלול לגרום רכיב פיננסי והליכי הוצאה לפועל. ההטבה לבתי עסק סולקים עבור הלוואות חדשות שיוגשו עד למועד 30.04.2024

**פתרונות מימון**

אי ודאות כלכלית במשק לגבי המשך השנה



ההתאוששות ההדרגתית בחלק מענפי המשק באה לידי ביטוי בעליה בהיקף הפעילות בכרטיסי אשראי, בהכנסות וברוח



השאת ערך לבעלי המניות העלאת שיעור הדיבידנד



תיק האשראי של ישראלכרט גדל על אף אתגרי התקופה במקביל ליישום מדיניות חיתום שמרנית יותר





נספחים





# דוח רווח והפסד רבעוני

מיליוני ש"ח	Q1.2023	Q2.2023	Q3.2023	Q4.2023	Q1.2024	Q2.2024	
<b>הכנסות</b>							
הכנסות מבתי עסק, נטו	326	326	340	296	327	335	
הכנסות בגין מחזיקי כרטיסי אשראי	214	229	246	182	200	224	
הכנסות ריבית, נטו	219	233	244	236	231	237	
הכנסות (הוצאות) אחרות	18	12	12	17	7	6	
<b>סך כל ההכנסות</b>	<b>777</b>	<b>800</b>	<b>842</b>	<b>731</b>	<b>765</b>	<b>802</b>	
<b>הוצאות</b>							
הוצאות בגין הפסדי אשראי	92	69	105	81	75	77	
הוצאות תפעול	281	296	292	272	278	284	
הוצאות מכירה ושיווק	173	176	170	162	174	185	
הוצאות הנהלה וכלליות	37	36	32	36	31	31	
תשלומים לבנקים	124	129	136	114	123	134	
<b>סך כל ההוצאות</b>	<b>707</b>	<b>706</b>	<b>735</b>	<b>665</b>	<b>681</b>	<b>711</b>	
<b>רווח לפני מיסים</b>	<b>70</b>	<b>94</b>	<b>107</b>	<b>66</b>	<b>84</b>	<b>91</b>	
הפרשה למיסים על הרווח	(17)	(28)	(26)	(13)	(20)	(23)	
חלק החברה ברווחי חברות כלולות לאחר השפעת המס	2	1	(1)	(2)	*-	1	
<b>רווח נקי:</b>							
לפני ייחוס לבעלי זכויות שאינן מקנות שליטה	55	67	80	51	64	69	
המיוחס לבעלי זכויות שאינן מקנות שליטה	*-	(1)	*-	*-	*-	(1)	
<b>המיוחס לבעלי מניות החברה</b>	<b>55</b>	<b>66</b>	<b>80</b>	<b>51</b>	<b>64</b>	<b>68</b>	

\* סכום הנמוך מ- 0.5 מיליון ש"ח



# דוח רווח והפסד למחצית השנה

H1.2023	H1.2024	מיליוני ש"ח
<b>הכנסות</b>		
652	662	הכנסות מבתי עסק, נטו
443	424	הכנסות בגין מחזיקי כרטיסי אשראי
452	468	הכנסות ריבית, נטו
30	13	הכנסות (הוצאות) אחרות
<b>1,577</b>	<b>1,567</b>	<b>סך כל ההכנסות</b>
<b>הוצאות</b>		
161	152	הוצאות בגין הפסדי אשראי
577	562	הוצאות תפעול
349	359	הוצאות מכירה ושיווק
73	62	הוצאות הנהלה וכלליות
253	257	תשלומים לבנקים
<b>1,413</b>	<b>1,392</b>	<b>סך כל ההוצאות</b>
<b>164</b>	<b>175</b>	<b>רווח לפני מיסים</b>
(45)	(43)	הפרשה למיסים על הרווח
3	1	חלק החברה ברווחי חברות כלולות לאחר השפעת המס
<b>רווח נקי:</b>		
122	133	לפני ייחוס לבעלי זכויות שאינן מקנות שליטה
(1)	(1)	המיוחס לבעלי זכויות שאינן מקנות שליטה
<b>121</b>	<b>132</b>	<b>המיוחס לבעלי מניות החברה</b>

\* סכום הנמוך מ- 0.5 מיליון ש"ח



# מאזן ליום

31.12.2023	30.6.2024	מיליוני ש"ח
		<b>נכסים</b>
902	872	מזומנים ופיקדונות בבנקים
6,271	6,694	סכומים לקבל מלבנקים בגין פעילות בכרטיסי אשראי, נטו
14,468	15,369	חייבים בגין פעילות בכרטיסי אשראי
(514)	(509)	הפרשה להפסדי אשראי
<b>13,954</b>	<b>14,860</b>	<b>חייבים בגין פעילות בכרטיסי אשראי, נטו</b>
*42	47	ניירות ערך
*44	45	השקעות בחברות כלולות
462	462	בניינים וציוד
21	21	מוניטין
817	835	נכסים אחרים
<b>22,513</b>	<b>23,836</b>	<b>סך כל הנכסים</b>
		<b>התחייבויות</b>
1,367	1,565	אשראי מתאגידים בנקאיים ואחרים
16,556	17,567	זכאים בגין פעילות בכרטיסי אשראי
526	546	אגרות חוב סחירות וניירות ערך מסחריים
1,054	1,046	התחייבויות אחרות
<b>19,503</b>	<b>20,724</b>	<b>סך כל ההתחייבויות</b>
2,997	3,098	הון המיוחס לבעלי מניות החברה
13	14	זכויות שאינן מקנות שליטה
<b>3,010</b>	<b>3,112</b>	<b>סך כל ההון</b>
<b>22,513</b>	<b>23,836</b>	<b>סך כל התחייבויות וההון</b>

\* סווג מחדש